


## INFORME MENSUAL ABRIL 2021

CUENTA  
ADMINISTRADA  
**CEDEARS**



### HONORARIOS ADMINISTRADOR Y GASTOS

Serán percibidos mensualmente en pesos y serán equivalente al 2,50% anual. No existirán comisiones por compra o venta de títulos. Solo se abonarán los derechos e impuestos asociados a las operaciones.



### HORIZONTE DE INVERSIÓN

Largo Plazo



### RESCISIÓN DEL MANDATO

Preaviso de 10 días



### INVERSIÓN MÍNIMA

ARS 2.000.000

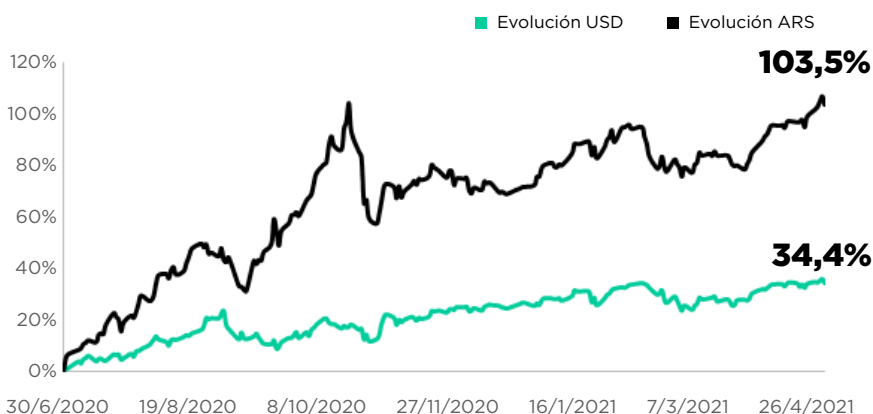
## Objetivo

La cuenta administrada de CEDEARs busca la apreciación de capital invirtiendo en una cartera diversificada de compañías globales incluidas en el programa de CEDEARs.


## Política de inversión

Las cuentas suscriptas a este mandato invertirán principalmente (con un mínimo del 75%) en títulos de renta variable. El administrador concentrará las inversiones en activos de compañías pertenecientes a países de mercados desarrollados, con foco en Estados Unidos, pero también podría invertir en títulos de renta variable de empresas correspondientes a países de mercados emergentes. El portfolio estará constituido por hasta 30 compañías.

## Evolución en dólares y en pesos (desde inicio 30-jun-2020)



RETORNO ACUMULADO	ARS	USD
1M	11,6%	4,7%
3M	11,3%	6,9%
6M	27,6%	20,2%
2021	18,6%	6,0%
Desde inicio	103,5%	34,4%


**Contribución al rendimiento por Activo**
**Mejor Performance**

#	TICKER	PONDERACIÓN	VAR %
1	GOOGL	6,9%	14,1%
2	AMZN	5,5%	12,1%
3	FB	5,7%	10,4%
4	V	5,1%	10,3%

**Peor Performance**

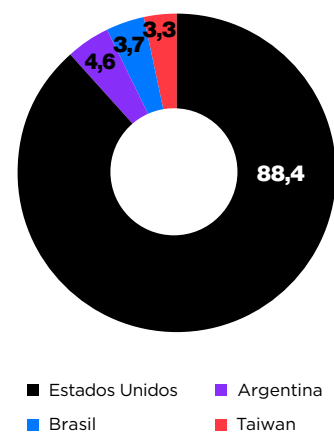
#	TICKER	PONDERACIÓN	VAR %
1	ETSY	3,3%	-1,4%
2	AVGO	4,4%	-1,6%
3	PG	4,3%	-1,5%
4	BMY	4,9%	-1,1%

**Principales 10 tenencias**

Nombre	Ponderación
Alphabet Inc	<b>6,9%</b>
Bank of America Corp	<b>6,8%</b>
JPMorgan Chase & Co	<b>6,6%</b>
Walt Disney Co	<b>5,9%</b>
Facebook Inc	<b>5,7%</b>
Microsoft Corp	<b>5,7%</b>
Amazon.com Inc	<b>5,5%</b>
Johnson & Johnson	<b>5,5%</b>
Visa Inc	<b>5,1%</b>
Bristol-Myers Squibb Co	<b>4,9%</b>

**Distribución por sectores**

Sector	Ponderación
Tecnología	<b>32,8%</b>
Servicios de Comunicación	<b>18,5%</b>
Financiero	<b>16,9%</b>
Consumo Discrecional	<b>13,4%</b>
Salud	<b>10,4%</b>
Consumo Básico	<b>4,3%</b>
Energía	<b>3,7%</b>

**Distribución por países**


Datos al 31-03-21

**¿Te quedaron dudas?**


(+5411) 4894-1800


[info@gruposbs.com](mailto:info@gruposbs.com)

Av. E. Madero 900 Piso 19º.  
Torre Catalinas Plaza (1106ACV)  
Buenos Aires, Argentina.  
(+5411) 0810.444.5873  
[www.gruposbs.com](http://www.gruposbs.com)

